

# ノックスアウト KNO<sub>x</sub>OUT™ Air Cleaning Paint

## 製品説明書



### □特徴：

「ノックスアウト」(KNO<sub>x</sub>OUT™CristalActiv) 光触媒技術を備えた世界初の空気清浄塗料です。それは有害大気汚染物質を分解し、無害な物質に変換する光エネルギー技術を使用しています。「ノックスアウト」でコーティングされた面は、有害なガスから人々を守ることができ、アクティブな空気清浄壁面になります。光触媒はまた、セルフクリーニング、抗菌機能を使用して「ノックスアウト」の機能を生み出しています。

### □適した塗装場所：

「ノックスアウト」は、高い NO<sub>x</sub> レベルの場所に使用します。屋内駐車場と屋外の住宅や都市部の建物などでの使用において、効果を発揮します

□容量荷姿： 4 リットル缶

### □標準塗布条件：

- ・理論塗布可能範囲： 25～30 平方メートル／4 リットル
- ・指触乾燥： 20～30 分
- ・硬化乾燥： 2～3 時間
- ・ウエット膜厚： 110～120 μm
- ・乾燥膜厚： 40～45 μm
- ・重塗り時間： 2～3 時間以上
  
- ・ビヒクルタイプ：アクリル製エマルジョン
- ・アプリケーション： ブラシ、ローラー、エアレススプレー
  
- ・使用できる色： 白、パステルカラー



## 取扱説明書

### □表面処理：

#### 新しい石材（レンガ、コンクリート）の場合：

新しい石材は、塗装の前に通常的气象条件下で 14～28 日乾燥させます。塗装する表面は、清潔な条件下で乾燥し、油、グリース、ほこり、汚れの汚染物質、およびすべての砂とモルタルから保護する必要があります。

16 部の水で希釈した 1 部の「ボイセン石材用中和剤#44」の溶液で、新しい石材を処理します。一晩乾かした後、その表面にできる白色結晶を除去するために水ですすぎます。そして、塗装の前に乾燥させます。

#### 塗り直しの場合：

「ボイセンペイント／ワニス除去剤#141」を用い、ワイヤーブラシ、スクレーパー、水ブラストを使用して、塗料を剥離、すべての異物阻害物をはぎ取ります。そして、乾燥させます。

古い塗料を石灰化するため、「ボイセン チョークブロッカー」を使用します。カビが繁殖している場合には、「漂白剤溶液（洗濯用漂白剤：水＝1：3 に調整）」をかけ、モップやブラシを使って洗浄して下さい。適切な処理をするため、残渣を洗浄する前に表面を一晩保って、乾燥させます。

### □使用する塗料：

#### ・新しい塗装表面

第1コート： 「ボイセン エコプライマー B-105」

第2コート： 「ノックスアウト」

アクリルベース B8701（インテリア内装用）／シリコンベース B8702（エクステリア外装用）

#### ・古い塗装表面／石膏ボード

第1コート： 「ボイセン エコプライマー B-105」

第2コート： 「ノックスアウト」

アクリルベース B8701（インテリア内装用）／シリコンベース B8702（エクステリア外装用）


KNO×OUT ウェブサイトはこちら。 <http://www.knoxoutpaints.com/>




カラー




Cleansing Ivory



Purifying White




Aura Green



Clear Sky Blue



Refreshing Red



A Breeze of Gray

※色の再現性と塗料製造による技術上の理由から、これらのカラーは塗装色と一致しない場合があります。ご了承下さい。